



HÖGANÄS  
KOMMUN

## ANSLUT TILL FJÄRRSKRIVBORD – KONSULT

### FÖRUTSÄTTNINGAR FÖR FJÄRRANSLUTNING MOT SERVER

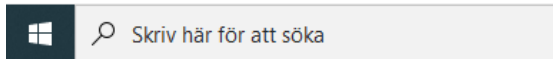
Du behöver förbereda några saker innan du kan ansluta till servern.

- Du ska ha fått **användarnamn** och **servernamn** av din kontaktperson i Höganäs kommun-koncern.
- Ditt konto behöver aktiveras den period du ska arbeta på servern genom en beställning till IT-avdelningen av din kontaktperson.
- Har du nyligen fått ett konto eller bytt lösenord? Logga in på <https://rds.hoganas.se> för att byta till ett eget lösenord. Därefter kan du följa denna rutin.

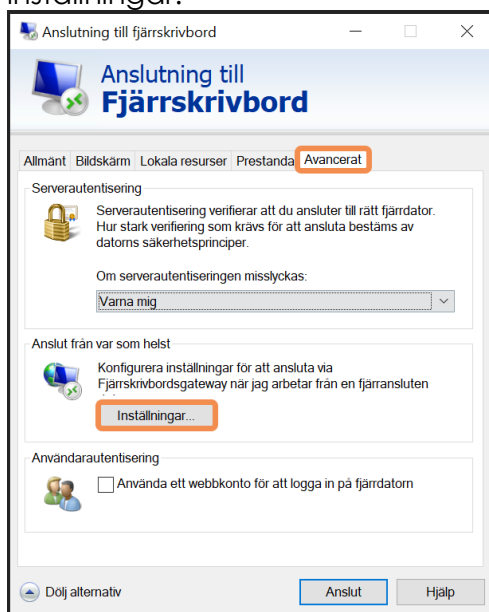
## ANSLUT TILL FJÄRRSKRIVBORD VIA PC

### KONFIGURATION AV KLIENT

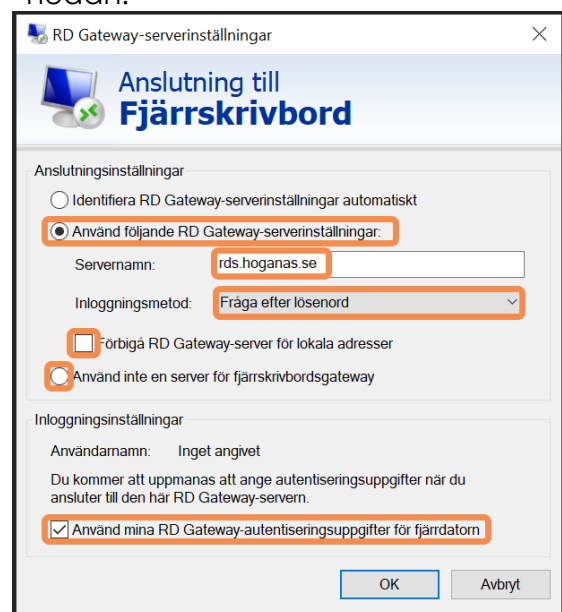
Du hittar "Anslutning till fjärrskrivbord" genom att skriva in det i sökrutan vid startmenyn..



1. Gå till fliken Avancerat och tryck inställningar.



2. Fyll i inställningarna exakt enligt nedan.



3. Under Allmänt skriver du in enligt bildexemplet nedan:

Dator: **servernamn.hoganas.se** (exempel: ABC777.hoganas.se)

Användarnamn: hoganas\**användarnamn**

Osäker på vilken server du ska ansluta till? Kontakta din kontaktperson i kommunen.

